

English:

***Post reading activity**

1. Fill in the blanks to complete the poem

We built a ship upon the _____
All made of the _____
And filled it full of sofa pillows
To go a – sailing on the _____
We took a _____ and several _____
And water in the _____
And Tom said, ‘Let us also take an apple and a slice _____

***Way with words**

2. Rearrange the jumbled words to make meaningful sentences.

For example

1. carrying / a/ bag/ heavy/ Harsh/ is

Harish is carrying a heavy bag.

2. was/ happy/ with/ us/ teacher/ the

.....

3. can / easily / solve / the / puzzle / she

.....

4. made / wood / of / chair / the / is

.....

5. is / interesting / this / book / to / read

.....

6. are / making / children / noise / of / a / lot / the

.....

Maths:

Watch this video to understand the concept of addition with regrouping.

https://www.youtube.com/watch?v=nJZ_RyUIvWI

Task :1

	H	T	O			H	T	O			H	T	O			H	T	O
		○					○					○					○	
		5	8				6	1				5	1				3	4
		2	9				1	9				3	4				8	3
	+	4	7			+	7	7			+	5	4			+	7	3
	_____					_____					_____					_____		
	_____					_____					_____					_____		
	H	T	O			H	T	O			H	T	O			H	T	O
		○					○					○					○	
		7	3				4	7				8	7				5	4
		9	4				8	5				5	6				3	9
	+	4	9			+	6	6			+	4	3			+	2	9
	_____					_____					_____					_____		
	_____					_____					_____					_____		
	H	T	O			H	T	O			H	T	O			H	T	O
		○					○					○					○	
		6	1				5	1				2	5				9	2
		8	3				2	9				6	6				3	3
	+	4	0			+	9	6			+	8	4			+	2	2
	_____					_____					_____					_____		
	_____					_____					_____					_____		

Task : 2

Add the following:

a. 40 , 25 and 72

b. 59 , 38 and 65

c. 46 , 37 and 36

Task : 3

Practice and revise tables 2 to 9

<https://www.youtube.com/watch?v=fJZq8VBNU-M>



Hindi :

वीडियो सुने एवं समझे

<https://www.youtube.com/watch?v=ONt-H-pmoy0&feature=youtu.be>

आइए, कुछ अन्य एकवचन तथा बहुवचन शब्दों को जानें—

एकवचन	बहुवचन	एकवचन	बहुवचन
कुत्ता	- कुत्ते	कन्या	- कन्याएँ
पेंसिल	- पेंसिलें	घड़ी	- घड़ियाँ
पौधा	- पौधे	सब्जी	- सब्जियाँ
आँख	- आँखें	बधाई	- बधाइयाँ
बूँद	- बूँदें	साड़ी	- साड़ियाँ
पत्ता	- पत्ते	कुर्सी	- कुर्सियाँ
घोड़ा	- घोड़े	मक्खी	- मक्खियाँ
झंडा	- झंडे	टोकरी	- टोकरियाँ
तोता	- तोते	मुर्गी	- मुर्गियाँ
समोसा	- समोसे	गाड़ी	- गाड़ियाँ

एक बार फिर से (Let's Revise)



- ❖ एक या एक से अधिक व्यक्ति या वस्तु का बोध कराने वाले शब्दों को वचन कहते हैं।
- ❖ वचन दो प्रकार के होते हैं - एकवचन तथा बहुवचन।
- ❖ एक वस्तु का बोध कराने वाले शब्दों को एकवचन तथा एक से अधिक वस्तुओं का बोध कराने वाले शब्दों को बहुवचन कहते हैं।

अभ्यास कार्य

1. वचन के सही रूप पर (✓) का निशान लगाइए-

दीवार	-	दीवारें	<input type="checkbox"/>	दीवारों	<input type="checkbox"/>
महीना	-	महीनों	<input type="checkbox"/>	महीने	<input type="checkbox"/>
पतंग	-	पतंगें	<input type="checkbox"/>	पतिंगे	<input type="checkbox"/>
कमरे	-	कमरा	<input type="checkbox"/>	कमर	<input type="checkbox"/>

2. सही शब्द चुनकर रिक्त स्थान भरिए-

- (क) मैदान में खेल रही हैं। (लड़की / लड़कियाँ)
- (ख) एक रोज़ खाओ। (सेब / सेबें)
- (ग) पर आम लगे हैं। (पेड़ों / पेड़)
- (घ) मुझे अच्छी लगती है। (मिठाई / मिठाइयाँ)
- (ङ) मेरी बहन के पास दो हैं। (किताब / किताबें)

3. जिन शब्दों के बहुवचन रूप ठीक नहीं हैं, उनके नीचे रेखा खींचिए-

गाँठ	गाँठें	जूता	जूते	जाली	जालियाँ
बेल	बेलें	माता	माते	बाली	बालियाँ
घर	घरें	छाता	छाते	माली	मालियाँ

4. उचित बहुवचन शब्द से वाक्य पूरे कीजिए-

1. एक घड़ा, दो
2. एक लड़का, तीन
3. एक गाय, चार
4. एक चिड़िया, पाँच
5. एक रात, दो
6. एक दीवार, चार

I can be RESPONSIBLE!

Being Responsible means

This is how I can be responsible with my things.






This is how I can be responsible at home.



























This is how I can be responsible in my class.



Student Self-Evaluation


	I do this all the time!!!
	I could be doing better at this!!!
	I am not doing this and I need to work on this!!!

Tick the one that you feel best represents you.

  	I follow instructions given by my parents.
  	I follow instruction given by my teachers during virtual class.
  	I show respect for myself and others.
  	I greet elders with respect whenever I meet them.
  	I work well with other.
  	I always complete my assignment.
  	I listen when teacher and other students are talking.
  	I am organized.

Art:

Task: Draw any pattern as shown in the picture given below and fill in only primary colours ,with the knowledge given in previous task about primary colors.



Note: You may solve the sheets in rough notebook/papers available at home.

PSPE:

Watch this video and practise

<https://www.youtube.com/watch?v=PwmB2saKllo&feature=youtu.be>

Dance:

Watch this video and practise

<https://www.youtube.com/watch?v=IpJuU-Gv5T8&feature=youtu.be>